



## **AVANCE PARO REGISTRADO ABRIL 2020**

- **Evolución Paro Registrado en las Oficinas del SPEE  
Cádiz, MMBC, Provincia, Andalucía y España.**
  - **Evolución Paro Registrado en Cádiz.  
Por Grupos de Edad, Sexo y Sectores Económicos.**
- **Porcentaje Paro Registrado en Cádiz- Provincia y Andalucía – España.**

	FECHA	CÁDIZ			MMBC			PROVINCIA			ANDALUCÍA			ESPAÑA		
		CADIZ	Var.(%)	(Dif)	MMBC	Var.(%)	(Dif)	PROVINCIA	Var.(%)	(Dif)	ANDALUCÍA	Var.(%)	(Dif)	ESPAÑA	Var.(%)	(Dif)
INTERMENSUAL Marzo 20- Abril 20	mar-20	14.679	0	0	93.375	0	0	176.416	0	0	945.333	0	0	3.548.312	0	0
	abr-20	15.045	2,49	366	95.938	2,74	2.563	180.898	2,54	4.482	978.297	3,49	32.964	3.831.203	7,97	282.891
ANUAL Enero 20 - Abril 20	ene-20	12.729	0	0	80.712	0	0	152.121	0	0	806.090	0	0	3.253.853	0	0
	abr-20	15.045	18,19	2.316	95.938	18,86	15.226	180.898	18,92	28.777	978.297	21,36	172.207	3.831.203	17,74	577.350
INTERANUAL Abril 19 - Abril 20	abr-19	12.763	0	0	79.521	0	0	146.745	0	0	779.094	0	0	3.163.566	0	0
	abr-20	15.045	17,88	2.282	95.938	20,64	16.417	180.898	23,27	34.153	978.297	25,57	199.203	3.831.203	21,10	667.637

Fuente: SPEE y Elaboración propia. Observatorio de Empleo y Desarrollo Local

**1-La crisis sanitaria del COVID-19 sigue afectando de forma negativa al mercado laboral, manteniéndose una subida generalizada en el número de desempleados** en todos los ámbitos analizados, en la comparativa intermensual destaca con el mayor incremento el conjunto nacional 7,97%, le siguen Andalucía 3,49%, la MMBC 2,74%, la Provincia 2,54%, y por último con el menor ascenso Cádiz capital 2,49 % (366 desempleadas/os más).

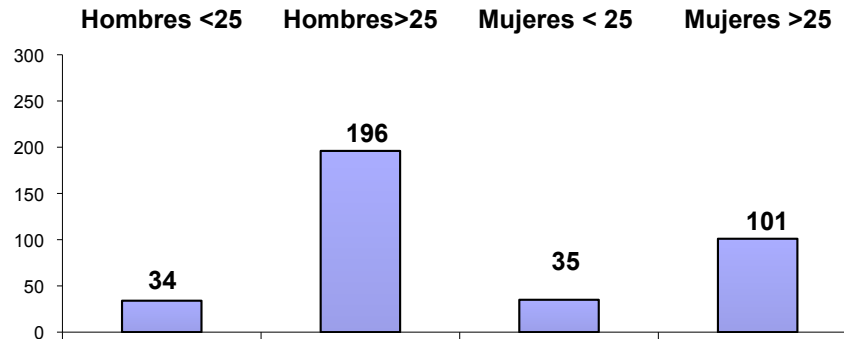
**2-De igual forma, en lo que va de año, enero 2020 - abril de 2020 el paro ascendió en todos los ámbitos analizados:** Con el mayor ascenso Andalucía 21,36% (172.207 desempleadas/os más), le siguen la Provincia 18,92%, la MMBC 18,86%, **Cádiz capital 18,19% (2.316 desempleadas/os más)** y por último con el menor ascenso el conjunto nacional 17,74%.

**3-En la comparativa interanual, se observa un aumento del paro registrado en todos los ámbitos analizados:** Con el mayor ascenso Andalucía 25,57%, le siguen la Provincia 23,27%, España 21,10% la MMBC 20,64%, y por último con el menor ascenso Cádiz capital 17,88% (2.282 desempleadas/os más).

**Evolución Paro Registrado en Cádiz. Abril 2020  
Por Grupos de Edad, por Sexo y por Sectores Económicos.**

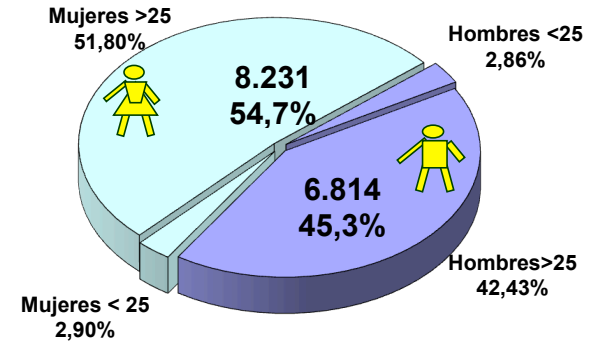
**1- Por Grupos de Edad**

**Variación Paro Registrado por Grupos de Edad y Sexo.  
Marzo 20 - Abril 20**



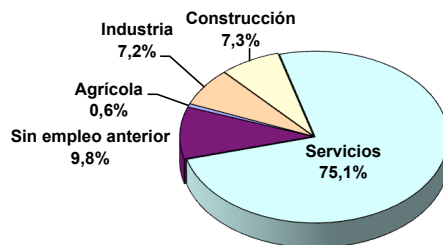
**2- Por Sexo**

**Perfil Desempleo  
Abril 2020. Por Sexos.**

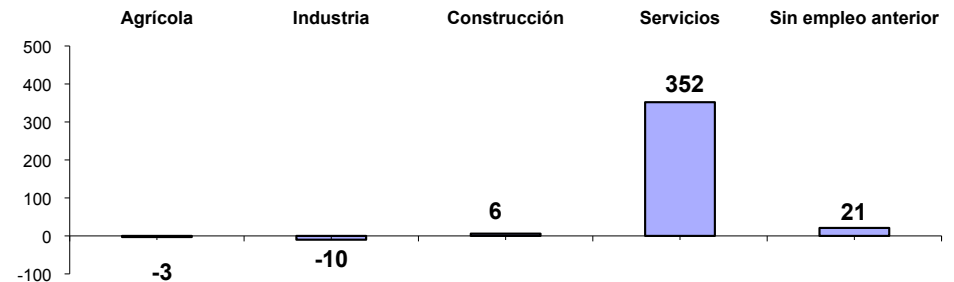


**3- Por Sectores Económicos**

**Paro Registrado por Sector de Actividad.  
Abril 2020**



**Variación Paro Registrado por Sectores Económicos.  
Marzo 20 - Abril 20**



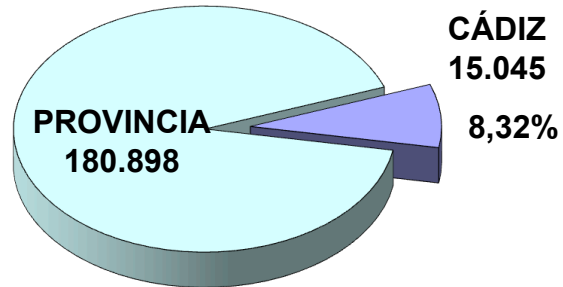


Ayuntamiento de Cádiz  
Instituto de Fomento, Empleo y Formación

## Porcentaje de Paro registrado sobre el Total Nacional y Provincial Abril 2020. Totales y Porcentajes (%)



**Porcentaje de Paro Registrado en Cádiz  
respecto al Total Provincial.  
Abril 2020**



**Porcentaje de Paro Registrado en Andalucía  
respecto al Total Nacional.  
Abril 2020**

