



Ayuntamiento de Cádiz  
Instituto de Fomento, Empleo y Formación



## **AVANCE PARO REGISTRADO JULIO 2020**

- **Evolución Paro Registrado en las Oficinas del SPEE  
Cádiz, MMBC, Provincia, Andalucía y España.**
  - **Evolución Paro Registrado en Cádiz.  
Por Grupos de Edad, Sexo y Sectores Económicos.**
- **Porcentaje Paro Registrado en Cádiz- Provincia y Andalucía – España.**

	CÁDIZ			MMBC			PROVINCIA			ANDALUCÍA			ESPAÑA			
	FECHA	CADIZ	Var.(%)	(Dif)	MMBC	Var.(%)	(Dif)	PROVINCIA	Var.(%)	(Dif)	ANDALUCIA	Var.(%)	(Dif)	ESPAÑA	Var.(%)	(Dif)
INTERMENSUAL Junio 20- Julio 20	jun-20	14.880	0	0	92.391	0	0	173.438	0	0	980.096	0	0	3.862.883	0	0
	jul-20	14.081	-5,37	-799	87.806	-4,96	-4.585	165.948	-4,32	-7.490	958.195	-2,23	-21.901	3.773.034	-2,33	-89.849
ANUAL Enero 20- Julio 20	ene-20	12.729	0	0	80.712	0	0	152.121	0	0	806.090	0	0	3.253.853	0	0
	jul-20	14.081	10,62	1.352	87.806	8,79	7.094	165.948	9,09	13.827	958.195	18,87	152.105	3.773.034	15,96	519.181
INTERANUAL Julio 19 - Julio 20	jul-19	11.765	0	0	73.064	0	0	134.370	0	0	752.799	0	0	3.011.433	0	0
	jul-20	14.081	19,69	2.316	87.806	20,18	14.742	165.948	23,50	31.578	958.195	27,28	205.396	3.773.034	25,29	761.601

Fuente: SPEE y Elaboración propia. Observatorio de Empleo y Desarrollo Local

1-La **variación intermensual** correspondiente al mes de julio ha sido positiva en todos los ámbitos analizados: La mayor disminución del paro se produce en Cádiz capital -5,37% (799 desempleadas/os menos), le siguen la MMBC -4,96%, la Provincia -4,32%, el conjunto Nacional -2,33% y por último con el menor incremento Andalucía -2,23%.

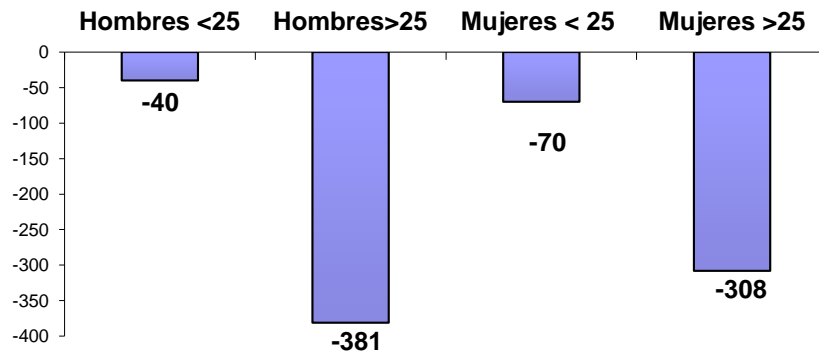
2-**En lo que va de año, de enero 2020 a julio de 2020** el paro ascendió en todos los ámbitos analizados debido a los efectos que la crisis sanitaria ocasionada por el COVID-19 ha provocado en el mercado laboral: Con el mayor ascenso Andalucía 18,87% ( 152.105 desempleadas/os más), le siguen el conjunto nacional 15,96%, **Cádiz capital 10,62% (1.352 desempleadas/os más)**, la Provincia 9,09% y por último con el menor ascenso la MMBC 8,79%.

3-**En la comparativa interanual**, se observa un aumento del paro registrado en todos los ámbitos analizados: Con el mayor ascenso Andalucía 27,28%, le siguen el conjunto nacional 25,29% la Provincia 23,50%, la MMBC 20,18%, y por último **con el menor ascenso Cádiz capital 19,69% (2.316 desempleadas/os más)**.

**Evolución Paro Registrado en Cádiz. Julio 2020**  
**Por Grupos de Edad, por Sexo y por Sectores Económicos.**

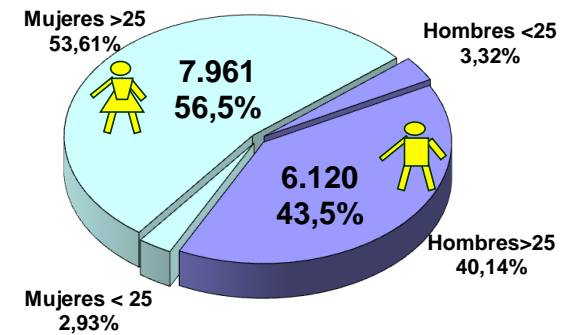
**1- Por Grupos de Edad**

**Variación Paro Registrado por Grupos de Edad y Sexo.**  
**Junio 20-Julio 20**



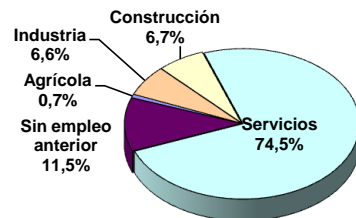
**2- Por Sexo**

**Perfil Desempleo**  
**Julio 2020. Por Sexos.**

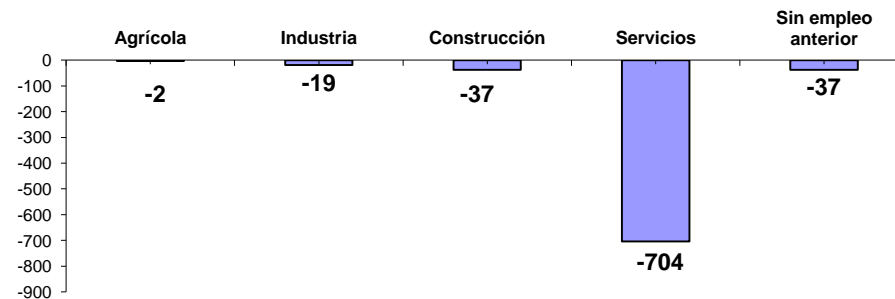


**3- Por Sectores Económicos**

**Paro Registrado por Sector de Actividad. Julio 2020**



**Variación Paro Registrado por Sectores Económicos.**  
**Junio 20- Julio 20**

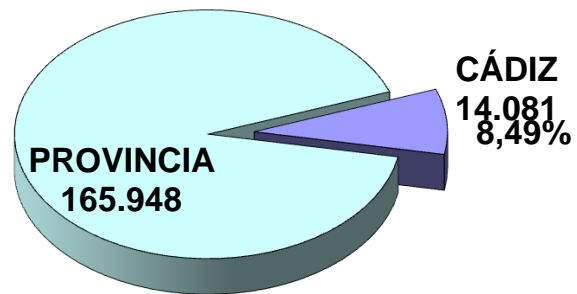




## Porcentaje de Paro registrado sobre el Total Nacional y Provincial Julio 2020. Totales y Porcentajes (%)



### Porcentaje de Paro Registrado en Cádiz respecto al Total Provincial. Julio 2020



### Porcentaje de Paro Registrado en Andalucía respecto al Total Nacional. Julio 2020

