



AVANCE PARO REGISTRADO OCTUBRE 2020

- **Evolución Paro Registrado en las Oficinas del SPEE
Cádiz, MMBC, Provincia, Andalucía y España.**
 - **Evolución Paro Registrado en Cádiz.
Por Grupos de Edad, Sexo y Sectores Económicos.**
- **Porcentaje Paro Registrado en Cádiz- Provincia y Andalucía – España.**

	FECHA	CÁDIZ			MMBC			PROVINCIA			ANDALUCÍA			ESPAÑA		
		CADIZ	Var.(%)	(Dif)	MMBC	Var.(%)	(Dif)	PROVINCIA	Var.(%)	(Dif)	ANDALUCÍA	Var.(%)	(Dif)	ESPAÑA	Var.(%)	(Dif)
INTERMENSUAL Septiembre 20- Octubre 20	09/20	14.344	0	0	90.934	0	0	172.257	0	0	955.901	0	0	3.776.485	0	0
	10/20	14.651	2,14	307	93.182	2,47	2.248	176.996	2,75	4.739	965.407	0,99	9.506	3.826.043	1,31	49.558
ANUAL Septiembre 20-Octubre 20	01/20	12.729	0	0	80.712	0	0	152.121	0	0	806.090	0	0	3.253.853	0	0
	10/20	14.651	15,10	1.922	93.182	15,45	12.470	176.996	16,35	24.875	965.407	19,76	159.317	3.826.043	17,58	572.190
INTERANUAL Octubre 19 - Octubre 20	10/19	12.548	0	0	78.236	0	0	146.204		0	787.114	0	0	3.177.659	0	0
	10/20	14.651	16,76	2.103	93.182	19,10	14.946	176.996	21,06	30.792	965.407	22,65	178.293	3.826.043	20,40	648.384

Fuente: SPEE y Elaboración propia. Observatorio de Empleo y Desarrollo Local

1-La **variación intermensual** correspondiente al mes de octubre ha sido negativa, produciéndose un aumento del paro registrado en todos ámbitos analizados: Con el mayor incremento la Provincia 2,75%, le siguen la MMBC 2,47% , Cádiz capital 2,14% (307 desempleadas/os más), el conjunto Nacional 1,31% y por último con el menor incremento Andalucía 0,99.

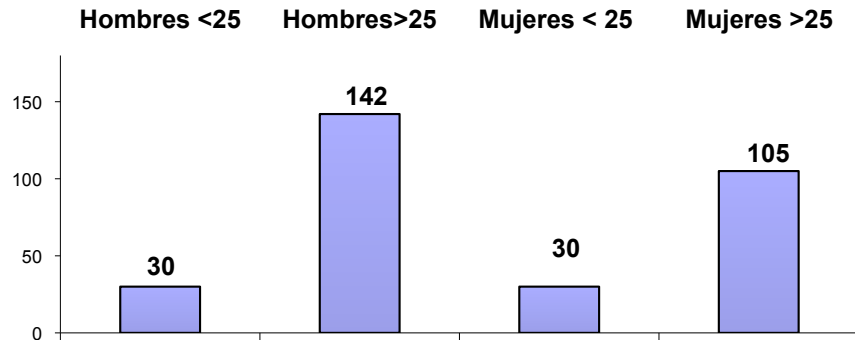
2-**En lo que va de año, de enero 2020 a octubre de 2020** el paro ascendió en todos los ámbitos analizados: Con el mayor ascenso Andalucía 19,76%% (159.317 desempleadas/os más), le siguen el conjunto nacional 17,58%, la Provincia 16,35%, la MMBC 15,45%, y por último con el menor ascenso Cádiz capital 15,10% (1.922 desempleadas/os más)

3-**En la comparativa interanual**, se observa una aumento del paro registrado en todos los ámbitos analizados: Con el mayor ascenso Andalucía 22,65%, le siguen la Provincia 21,06%, el conjunto nacional 20,40%, la MMBC 19,10%, y por último **con el menor ascenso Cádiz capital 16,76% (2.103 desempleadas/os más).**

**Evolución Paro Registrado en Cádiz. Octubre 2020
Por Grupos de Edad, por Sexo y por Sectores Económicos.**

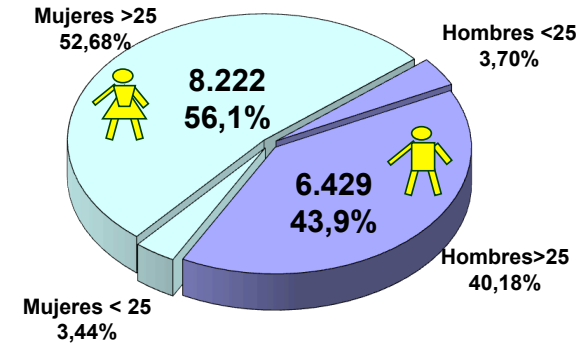
1- Por Grupos de Edad

Variación Paro Registrado por Grupos de Edad y Sexo.
Septiembre 20- Octubre 20



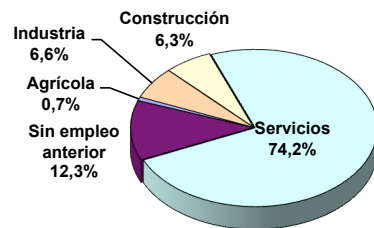
2- Por Sexo

**Perfil Desempleo
Octubre 2020. Por Sexos.**

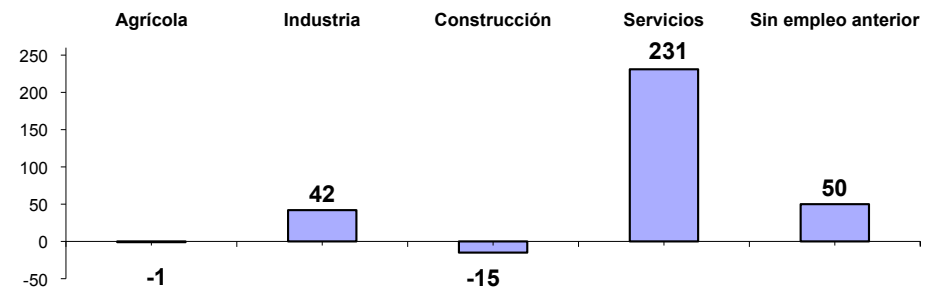


3- Por Sectores Económicos

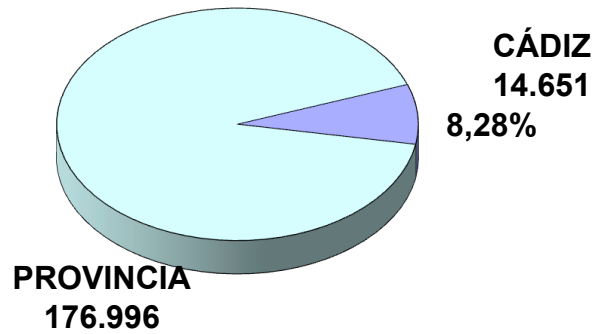
**Paro Registrado por Sector de
Actividad. Octubre 2020**



**Variación Paro Registrado por Sectores Económicos.
Septiembre 20- Octubre 20**



**Porcentaje de Paro Registrado en Cádiz
respecto al Total Provincial. Octubre 2020**



**Porcentaje de Paro Registrado en Andalucía
respecto al Total Nacional. Octubre 2020**

