



AVANCE PARO REGISTRADO NOVIEMBRE 2020

- **Evolución Paro Registrado en las Oficinas del SPEE
Cádiz, MMBC, Provincia, Andalucía y España.**
 - **Evolución Paro Registrado en Cádiz.
Por Grupos de Edad, Sexo y Sectores Económicos.**
- **Porcentaje Paro Registrado en Cádiz- Provincia y Andalucía – España.**

	FECHA	CÁDIZ			MMBC			PROVINCIA			ANDALUCÍA			ESPAÑA		
		CADIZ	Var.(%)	(Dif)	MMBC	Var.(%)	(Dif)	PROVINCIA	Var.(%)	(Dif)	ANDALUCÍA	Var.(%)	(Dif)	ESPAÑA	Var.(%)	(Dif)
INTERMENSUAL Octubre 20-Noviembre 20	10/20	14.651	0	0	93.182	0	0	176.996	0	0	965.407	0	0	3.826.043	0	0
	11/20	15.027	2,57	376	95.428	2,41	2.246	181.179	2,36	4.183	966.504	0,11	1.097	3.851.312	0,66	25.269
ANUAL Octubre 20-Noviembre20	01/20	12.729	0	0	80.712	0	0	152.121	0	0	806.090	0	0	3.253.853	0	0
	11/20	15.027	18,05	2.298	95.428	18,23	14.716	181.179	19,10	29.058	966.504	19,90	160.414	3.851.312	18,36	597.459
INTERANUAL Noviembre 19 - Noviembre 20	11/19	12.752	0	0	79.420	0	0	149.515	0	0	794.615	0	0	3.198.184	0	0
	11/20	15.027	17,84	2.275	95.428	20,16	16.008	181.179	21,18	31.664	966.504	21,63	171.889	3.851.312	20,42	653.128

Fuente: SPEE y Elaboración propia. Observatorio de Empleo y Desarrollo Local

1-La **variación intermensual** correspondiente al mes de noviembre ha sido negativa, produciéndose un aumento del paro registrado en todos ámbitos analizados: Con el mayor Cádiz capital 2,57% (376 desempleadas/os más), le siguen la MMBC 2,41%, la Provincia 2,36%, el conjunto Nacional 0,66% y por último con el menor incremento Andalucía 0,11%.

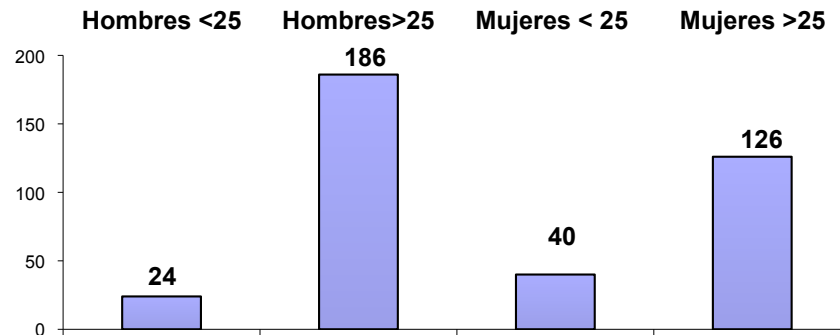
2-En lo que va de año, de enero 2020 a noviembre de 2020 el paro ascendió en todos los ámbitos analizados: Con el mayor ascenso Andalucía 19,90% (160.414 desempleadas/os más), le siguen la Provincia 19,10%, el conjunto nacional 18,36%, la MMBC 18,23%, y por último con el menor ascenso Cádiz capital 18,05% (2.298 desempleadas/os más)

3-En la **comparativa interanual**, se observa una aumento del paro registrado en todos los ámbitos analizados: Con el mayor ascenso Andalucía 21,63%, le siguen la Provincia 21,18%, el conjunto nacional 20,42%, la MMBC 20,16%, y por último con el menor ascenso Cádiz capital 17,84% (2.275 desempleadas/os más).

**Evolución Paro Registrado en Cádiz. Noviembre 2020
Por Grupos de Edad, por Sexo y por Sectores Económicos.**

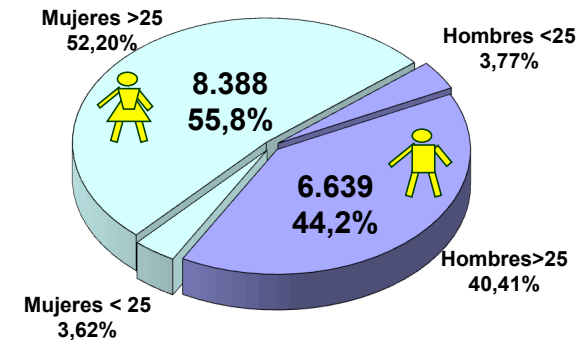
1- Por Grupos de Edad

**Variación Paro Registrado por Grupos de Edad y Sexo.
Octubre 20-Noviembre 20**



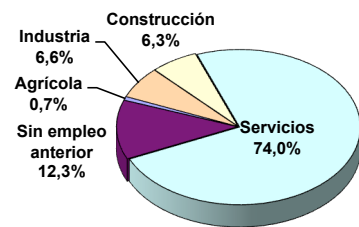
2- Por Sexo

**Perfil Desempleo
Noviembre 2020. Por Sexos.**

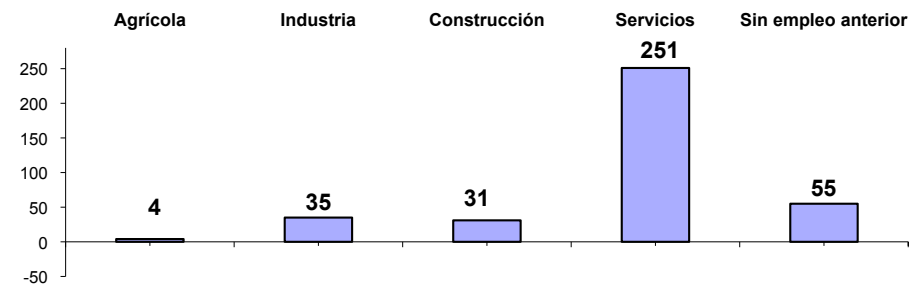


3- Por Sectores Económicos

**Paro Registrado por Sector de
Actividad. Noviembre 2020**

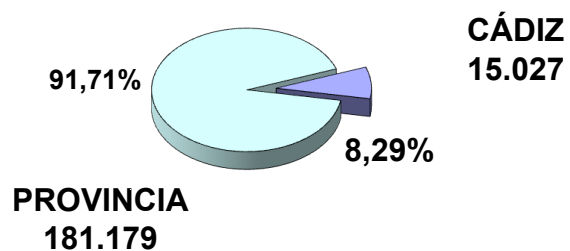


**Variación Paro Registrado por Sectores Económicos.
Octubre 20-Noviembre 20**



Fuente: SPEE y Observatorio de Empleo y Desarrollo Local

**% de Paro Registrado en Cádiz respecto
 al Total Provincial. Noviembre 2020**



**%de Paro Registrado en Andalucía respecto
 al Total Nacional. Noviembre 2020**

