



AVANCE PARO REGISTRADO MARZO 2021

- **Evolución Paro Registrado en las Oficinas del SPEE
Cádiz, MMBC, Provincia, Andalucía y España.**
 - **Evolución Paro Registrado en Cádiz.
Por Grupos de Edad, Sexo y Sectores Económicos.**

- **Porcentaje Paro Registrado en Cádiz- Provincia y Andalucía – España.**

	FECHA	CÁDIZ			MMBC			PROVINCIA			ANDALUCÍA			ESPAÑA		
		CADIZ	Var.(%).	(Dif)	MMBC	Var.(%).	(Dif)	PROVINCIA	Var.(%).	(Dif)	ANDALUCÍA	Var.(%)	(Dif)	ESPAÑA	Var.(%)	(Dif)
INTERMENSUAL Febrero 21 - Marzo 21	02/21	15.799	0	0	99.792	0	0	189.247	0	0	1.002.104	0	0	4.008.789	0	0
	03/21	15.489	-1,96	-310	97.615	-2,18	-2.177	184.562	-2,48	-4.685	985.179	-1,69	-16.925	3.949.640	-1,48	-59.149
ANUAL Enero 21 - Marzo 21	01/21	15.520	0	0	98.614	0	0	187.187	0	0	987.686	0	0	3.964.353	0	0
	03/21	15.489	-0,20	-31	97.615	-1,01	-999	184.562	-1,40	-2.625	985.179	-0,25	-2.507	3.949.640	-0,37	-14.713
INTERANUAL Marzo 20 - Marzo 21	03/20	14.679	0	0	93.375	0	0	176.416	0	0	945.333	0	0	3.548.312	0	0
	03/21	15.489	5,52	810	97.615	4,54	4.240	184.562	4,62	8.146	985.179	4,22	39.846	3.949.640	11,31	401.328

Fuente: SPEE y Elaboración propia. Observatorio de Empleo y Desarrollo Local

1-Respecto al mes pasado, el paro registrado ha disminuído en todos los ámbitos analizados. Con la mayor disminución la Provincia -2,48%, le siguen la MMBC -2,18%, Cádiz capital -1,96 % (310 desempleadas/os menos), Andalucía -1,69%, y por último con el menor descenso el conjunto nacional -1,48%.

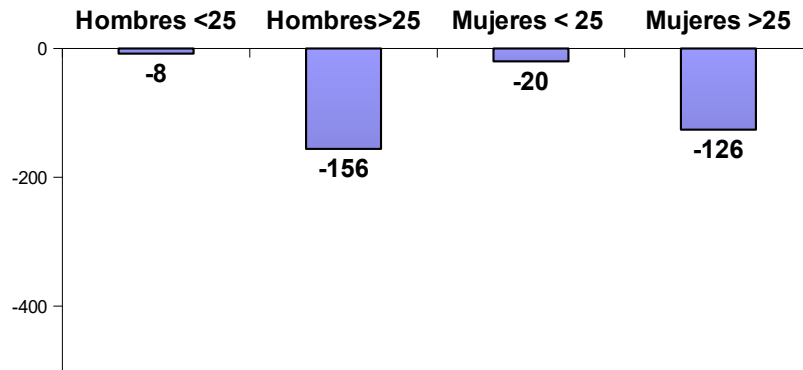
2-En lo que va de año, enero 2021 - marzo de 2021 el paro desciende en todos los ámbitos analizados: Con el mayor descenso la Provincia -1,40%, le siguen la MMBC -1,01%, el conjunto nacional -0,37%, Andalucía -0,25%, y por último con el menor descenso Cádiz capital -0,20% (31 desempleadas/os menos).

3-En la comparativa interanual, se observa un aumento del paro registrado en todos los ámbitos analizados: Con el mayor ascenso España 11,31% , le siguen la Provincia 4,62%, la MMBC 4,54%, Andalucía 4,22%, y por último con el menor ascenso Cádiz capital 5,52% (810 desempleadas/os más).

Evolución Paro Registrado en Cádiz. Marzo 2021
Por Grupos de Edad, por Sexo y por Sectores Económicos.

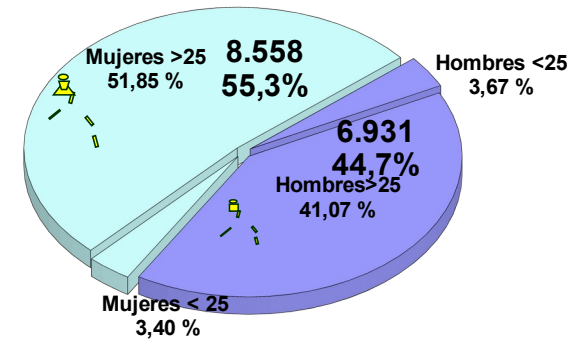
1- Por Grupos de Edad

Variación Paro Registrado por Grupos de Edad y Sexo.
Febrero 21 - Marzo 21



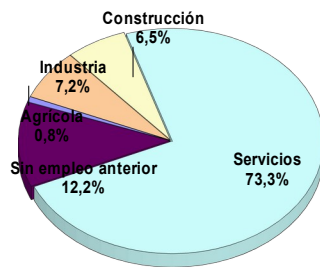
2- Por Sexo

Perfil Desempleo
Marzo 2021 Por Sexos.

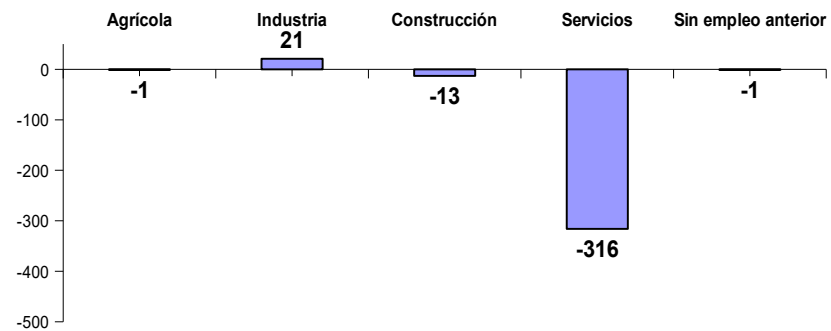


3- Por Sectores Económicos

Paro Registrado por Sector de Actividad. Marzo 2021



Variación Paro Registrado por Sectores Económicos.
Febrero 21 - Marzo 21

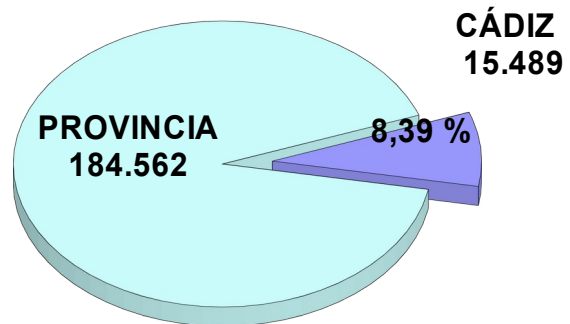




Porcentaje de Paro registrado sobre el Total Nacional y Provincial Marzo 2021. Totales y Porcentajes (%)



Porcentaje de Paro Registrado en Cádiz respecto al Total Provincial.
Marzo 2021



Porcentaje de Paro Registrado en Andalucía respecto al Total Nacional.
Marzo 2021

